



# CERTIFIKÁT

na montáž konstrukcí suché výstavby Rigips,  
včetně konstrukcí protipožárních a bezpečnostních,  
a podhledů Rigips a Eurocoustic

**FIRMĚ:** **Atlantis Management, s.r.o.**  
**SE SÍDLEM:** **Sluncová 189, 25091 Svémyslice**  
**IČ:** **27949711**

**ODPOVĚDNÝ ZÁSTUPCE I:** **Miroslav Calda**

**DATUM VYDÁNÍ:** **19. 03. 2024**  
**PLATNOST DO:** **19. 03. 2027**  
**EVIDENČNÍ ČÍSLO:** **R-C-2024/0460**

Saint-Gobain Construction Products CZ a.s.  
Divize Rigips  
Smrčková 2485/4  
180 00 Praha 8

razítko a podpis  
výrobce systému Rigips



razítko a podpis  
Cechu suché výstavby ČR

**Předseda zkušební komise:** Ing. Petr Maule, LL.M., MBA  
*(jméno, popřípadě jména, příjmení, případný akademický titul a vědecká hodnost)*  
**autorizovaná fyzická osoba s autorizací** Číslo autorizace 227/2015  
**/ nebo autorizovaný zástupce autorizované podnikající fyzické nebo právnické osoby**  
Česká fotovoltaická asociace, z.s., Částkova 689/74, 32600 Plzeň, 227/2015  
*(jméno, příjmení a číslo autorizace autorizované podnikající fyzické osoby / nebo obchodní firma nebo název, sídlo a číslo autorizace autorizované právnické osoby)*  
**s autorizací udělenou dne:** 19.10.2015 **pod spisovou značkou:**  
**autorizujícím orgánem:** Ministerstvo průmyslu a obchodu

# OSVĚDČENÍ

## O ZÍSKÁNÍ PROFESNÍ KVALIFIKACE

**Karel DVOŘÁK**

*(jméno, popřípadě jména, a příjmení a případný akademický titul a vědecká hodnost)*

880405/1817, Tábor

*(rodné číslo, bylo-li přiděleno, jinak datum narození, a místo narození)*

**vykonal(a) dne** 02.02.2023 **v** Plzni

**před zkušební komisí úspěšně zkoušku**

podle § 18 zákona č. 179/2006 Sb., o ověřování a uznávání výsledků dalšího vzdělávání  
a o změně některých zákonů (zákon o uznávání výsledků dalšího vzdělávání),  
ve znění zákona č. 53/2012 Sb.

**a získal(a) profesní kvalifikaci:**

Elektromontér/elektromontérka fotovoltaických systémů (26-014-H)

*(název a číselné označení (kód) profesní kvalifikace)*

Složení zkušební komise, která ověřovala dosažení profesní kvalifikace: 2/3 členové

a) předseda

Ing. Petr Maule, LL.M., MBA

b) další člen / 2 členové zkušební komise

Ing. Jaroslav Tisot

227/2015

Získaná profesní kvalifikace se týká těchto povolání:

Elektromontér fotovoltaických systémů

Držitel(ka) tohoto osvědčení prokázal(a) tyto odborné způsobilosti:


Orientace v technické dokumentaci a normách při práci na fotovoltaických systémech. Volba postupu práce, nářadí, pomůcek a měřidel pro montáž, zapojování a opravy fotovoltaických systémů. Měření elektrických a neelektrických veličin a parametrů, vyhodnocování a interpretace naměřených hodnot, přenos dat. Zhotovování záznamů a povinné dokumentace o provedené montáži, připojení nebo opravě fotovoltaických systémů. Montáž, rekonstrukce a zapojování fotovoltaických systémů. Údržba, opravy a servis fotovoltaických systémů. Bezpečnost při obsluze a práci na fotovoltaických systémech. Ochrana před úrazem elektrickým proudem. První pomoc při úrazu elektrickým proudem.

Odpovídající úroveň Evropského rámce kvalifikace (EQF)

Corresponding level of the European Qualifications Framework (EQF)

V Plzni dne 02.02.2023

(místo a datum vydání osvědčení)



(podpis předsedy zkušební komise)

Česká fotovoltaická asociace, z.s.

Částkova 689/74, 32600 Plzeň

Číslo autorizace: 227/2015

(jméno, příjmení autorizované fyzické osoby nebo obchodní firma nebo název a sídlo autorizované právnické osoby)



Předseda zkušební komise:

Ing. Petr Maule, LL.M., MBA

*(jméno, popřípadě jména, příjmení, případný akademický titul a vědecká hodnost)*

autorizovaná fyzická osoba s autorizací

Číslo autorizace

227/2015

/ nebo autorizovaný zástupce autorizované podnikající fyzické nebo právnické osoby

Česká fotovoltaická asociace, z.s., Částkova 689/74, 32600 Plzeň, 227/2015

*(jméno, příjmení a číslo autorizace autorizované podnikající fyzické osoby / nebo obchodní firma nebo název, sídlo a číslo autorizace autorizované právnické osoby)*

s autorizací udělenou dne: 19.10.2015 pod spisovou značkou:

autorizujícím orgánem: Ministerstvo průmyslu a obchodu

# OSVĚDČENÍ

## O ZÍSKÁNÍ PROFESNÍ KVALIFIKACE

**Martin STUDNAŘ**

*(jméno, popřípadě jména, a příjmení a případný akademický titul a vědecká hodnost)*

841219/1722, Tábor

*(rodné číslo, bylo-li přiděleno, jinak datum narození, a místo narození)*

vykonal(a) dne 02.02.2023 v Plzni

před zkušební komisí **úspěšně zkoušku**

podle § 18 zákona č. 179/2006 Sb., o ověřování a uznávání výsledků dalšího vzdělávání  
a o změně některých zákonů (zákon o uznávání výsledků dalšího vzdělávání),  
ve znění zákona č. 53/2012 Sb.

**a získal(a) profesní kvalifikaci:**

Elektromontér/elektromontérka fotovoltaických systémů (26-014-H)

*(název a číselné označení (kód) profesní kvalifikace)*

Složení zkušební komise, která ověřovala dosažení profesní kvalifikace: 2/3 členové

a) předseda

Ing. Petr Maule, LL.M., MBA

b) další člen / 2 členové zkušební komise

Ing. Jaroslav Tisot

227/2015

Získaná profesní kvalifikace se týká těchto povolání:

Elektromontér fotovoltaických systémů

Držitel(ka) tohoto osvědčení prokázal(a) tyto odborné způsobilosti:

Orientace v technické dokumentaci a normách při práci na fotovoltaických systémech. Volba postupu práce, nářadí, pomůcek a měřidel pro montáž, zapojování a opravy fotovoltaických systémů. Měření elektrických a neelektrických veličin a parametrů, vyhodnocování a interpretace naměřených hodnot, přenos dat. Zhotovování záznamů a povinné dokumentace o provedené montáži, připojení nebo opravě fotovoltaických systémů. Montáž, rekonstrukce a zapojování fotovoltaických systémů. Údržba, opravy a servis fotovoltaických systémů. Bezpečnost při obsluze a práci na fotovoltaických systémech. Ochrana před úrazem elektrickým proudem. První pomoc při úrazu elektrickým proudem.

Odpovídající úroveň Evropského rámce kvalifikace (EQF)

Corresponding level of the European Qualifications Framework (EQF)

V Plzni dne 02.02.2023

(místo a datum vydání osvědčení)

(podpis předsedy zkušební komise)

Česká fotovoltaická asociace, z.s.  
Částkova 689/74, 32600 Plzeň

Číslo autorizace: 227/2015

(jméno, příjmení autorizované fyzické osoby nebo obchodní firma nebo název a sídlo autorizované právnické osoby)



# Certified SolarEdge Installer



this certificate is proudly awarded to

**Pavel Tůma**

upon successful completion of

**SolarEdge Fundamentals Training**

*Yogev Barak*

Yogev Barak, Chief Marketing Officer



**17/01/2024**

Valid Until

# Certificate of Completion



is proudly awarded to

**Pavel Tůma**

upon successful completion of

**SolarEdge Expert Training**

*Yogev Barak*

Yogev Barak, Chief Marketing Officer



**19/01/2025**

Valid until

# Certificaat van voltooiing



Wordt met trots toegekend aan

Pavel Tůma

Na succesvolle afronding op locatie van AliusEnergy

**Expert Praktijk: Troubleshooting**

*Yogev Barak*

Yogev Barak, Chief Marketing Officer



17-02-2023

datum



# OSVĚDČENÍ FP

Firma: **ATLANTIS MANAGEMENT, s.r.o**

Jméno: **Ing. Miroslav Calda**

Datum Narození: **23.4.1981**

úspěšně absolvoval/a školení, a seznámil se s technickými parametry a technologií aplikace následujících protipožárních systémů Würth:

- Protipožární systém z nátěru Würth FP-F a tmelů Würth FP-K / Würth FP-KR na těsnění prostupů technologických instalací
- Těsnění prostupů průchozích instalací, typ Würth Kombi FP-C
- Protipožární manžeta Würth FP-PS pro těsnění prostupů průchozích instalací
- Napěňující pás Würth FP-PST pro těsnění prostupů průchozích instalací
- Těsnění lineárních styků PU protipožární pěnou Würth FP 1 K
- Těsnění spár protipožárním nátěrem Würth FP-ELASTIC
- Těsnění spár protipožárním spárovacím dílem WÜRTHSEAL

Takto proškolená osoba je oprávněná zhotovovat a zabudovat uvedené protipožární systémy Würth. Zaškolená osoba svým vlastnoručním podpisem potvrzuje, že při aplikaci se zavazuje dodržovat skladbu a technologické předpisy montáže uvedených systémů. Dále souhlasí s možností kontroly kvality vyhotovené práce ze strany společnosti Würth.

Toto oprávnění platí 2 roky od data vystavení na území České republiky.

Číslo oprávnění: **CZ-2019/1335**

Datum vystavení: **13.12.2019**

  
Würth, spol. s r.o.  
č. p. 137  
293 01 Nepřevázka  
Tel./fax: +420 326 345 141/142  
ICO: 48836621 DIČ: CZ48036621 (94)  
Pobočka Praha - Letňany  
Taušimská 767, Blok A3, 199 00 Praha 18  
Tel.: +420 733 596 996  
**RADEK ZEWEL**  
Školitel protipožární ochrany



  
Podpis proškoleného pracovníka

# OSVĚDČENÍ FP

Firma: **ATLANTIS MANAGEMENT, s.r.o**

jméno: **Pavel Tůma**

Datum Narození: **27.8.1981**

úspěšně absolvoval/a školení, a seznámil se s technickými parametry a technologií aplikace následujících protipožárních systémů Würth:

- Protipožární systém z nátěru Würth FP-F a tmelů Würth FP-K / Würth FP-KR na těsnění vstupů technologických instalací
- Těsnění vstupů průchozích instalací, typ Würth Kombi FP-C
- Protipožární manžeta Würth FP-PS pro těsnění vstupů průchozích instalací
- Napěňující pás Würth FP-PST pro těsnění vstupů průchozích instalací
- Těsnění lineárních styků PU protipožární pěnou Würth FP-L-K
- Těsnění spár protipožárním nátěrem Würth FP-ELASTIC
- Těsnění spár protipožárním spárovacím dílem WÜRTHSEAL

Takto proškolená osoba je oprávněná zhotovovat a zabudovat uvedené protipožární systémy Würth. Zaškolená osoba svým vlastnoručním podpisem potvrzuje, že při aplikaci se zavazuje dodržovat skladbu a technologické předpisy montáže uvedených systémů. Dále souhlasí s možností kontroly kvality vyhotovené práce ze strany společnosti Würth.

Toto oprávnění platí 2 roky od data vystavení na území České republiky.

Číslo oprávnění: **CZ-2019/1345**

Datum vystavení: **13.12.2019**

Würth, spol. s r.o.  
č. p. 137

 **WÜRTH**

293 01 Nepřevázka

Tel./Fax: 326 345 111/119

ICO: 48036021 DIČ: CZ48036021

(94)

Pobočka Praha - Letňany

Toužimská 767, Blok A3, 199 00 Praha 18

Tel.: +420 733 596 996

**RADEK ZEWEL**

**Školitel protipožární ochrany**



**Podpis proškoleného pracovníka**

## Osvědčení Systém protipožární ochrany

---

Číslo osvědčení: AH-20230911/07 1/1

Platnost do: 08.09.2025

Společnost: Atlantis Management, s.r.o.  
Sluncová 189  
250 91 Svěmyslice

IČO: 27949711

Osvědčení bylo vystaveno na základě absolvovaného  
**Školení protipožárních systémů pasivní požární ochrany Hilti.**

Proškolení proběhlo v souladu s platnými zkušebními protokoly schválenými autorizovanou osobou AO 204 a AO 216 dle zákona č.22/1997Sb. o technických požadavcích na výrobky a o změně a doplnění některých zákonů.

Toto osvědčení opravňuje proškolené k používání materiálů Hilti, pouze při dodržení technologických postupů a údajů v katalogu v návaznosti na vyhlášku č. 246/2001 Sb., o stanovení podmínek požární bezpečnosti a výkonu státního požárního dozoru (vyhláška o požární prevenci).

Osvědčení se vztahuje na aplikaci protipožárních systémů Hilti a jejich kontrolu pro kabelové trasy, potrubí, stavební spáry a protipožární nástřiky nebo nátěry kabelů, při dodržení všech požadavků vyhlášky č.246/2001 Sb.

Firma se zavazuje dodržovat technologická ustanovení a souhlasí s možností kontroly ze strany Hilti na provedených akcích realizovaných Hilti systémy.

### Účastníci školení:

Petr Hnojna, 1964

Školitel:  
Havel Aleš

HILTI ČR spol. s r.o.  
Uhřetěveská 734  
252 43 Průhonice  
Praha - západ  
+27 -

---

Hilti ČR spol. s r.o. Uhřetěveská 734, 252 43 Průhonice,  
IČO: 416 93 132





Huawei Smart Inverter Primary training

# CERTIFICATE

this is to certify

Mr. Pavel Doležil

Company

Atlantis Management s.r.o

has successfully completed the Huawei Smart Inverter Primary training and qualified to be awarded the primary certificate

Training date: 11.3.2020

Training Location: webinář

Date of issue: 11.6.2020

Certificate validity: 12 months

Issued by: Michal Šusták, Head of Service & Support

Signature:



dun & bradstreet

# REPORT SUBJEKTU

Rozsah exportu do PDF: **Kompletní**

## Atlantis Management, s.r.o.

[Znovu prověřit](#)



IČO: 27949711

## INDIKÁTORY

Skóring	Platební index	Insolvence	Likvidace	Nespolehlivý plátc DPH / osoba DPH	Exekuce	Dluh
<b>AAA</b>	<b>-7</b>					
Minimální riziko	Platí včas	Ne	Ne	Ne	Ne	Ne

▶ SIGNÁLY Nemáme data pro zobrazení informací v tomto datovém bloku

## ZÁKLADNÍ INFORMACE

Obrat	Počet zaměstnanců	Hospodářský výsledek	Vlastní / Základní kapitál
<b>↑ 130.25 mil. Kč</b> rok 2022	<b>↑ 1</b> rok 2021	<b>↑ 15.10 mil. Kč</b> zisk v roce 2022	<b>↑ 17.17 mil. Kč</b> vlastní kapitál v roce 2022
30 - 59,9 mil. Kč kategorie pro rok 2021	10 - 19 zaměstnanců kategorie pro rok 2023		→ 200.00 tis. Kč základní kapitál v roce 2023

## REGISTRAČNÍ ÚDAJE

### Identifikace

Registrovaný název	Atlantis Management, s.r.o.	od 05.09.2007
Datum vzniku	05.09.2007	od 05.09.2007
IČ	27949711	od 05.09.2007
DIČ	CZ27949711	
Slovenské IČ DPH	SK4120216298	
ID	1416144800	
Plátce DPH	Plátce	od 01.10.2007
Číslo účtu pro DPH	1387902432/2700	od 10.04.2021
	1387902440/2700	od 10.04.2021
	2794971122/5500	od 22.12.2017 do 12.06.2023
	CZ3427000000001387902440	od 30.03.2021 do 01.04.2021
	107564359/0800	od 01.04.2013 do 30.03.2021

### Skupinové DPH

### Další údaje

Právní forma	Společnost s ručením omezeným	od 05.09.2007
Rejstříkový soud	Městský soud v Praze	od 05.09.2007
Spisová značka OR	C 128752	od 05.09.2007
Institucionální sektory (ESA 2010)	Nefinanční podniky soukromé národní	od 05.2013

## KONTAKTY

Telefon	Internetové stránky
+420 705 104 167 +420 601 058 833	Od 25. 07. 2023 Od 25. 07. 2023
E-mail	Datová schránka
info@atlantism.com	Od 31. 01. 2019
	http://atlantism.com
	quinyvs
	Od 18. 03. 2013

## ADRESA

Adresy **2/3**  
aktivní/vč. historie

Registovaná adresa - obecná		Sluncová 189, Svěmyslice, 25091, Česká republika	Od 29.06.2015
		Mezilesí 520/130, Praha 9 - Horní Počernice, 19300, Česká republika	Od 05.09.2007 Do 29.06.2015
Adresa provozovny z RŽP		Václavské náměstí 835/13, Praha 1 - Nové Město, 11000, Česká republika	Od 27.10.2008

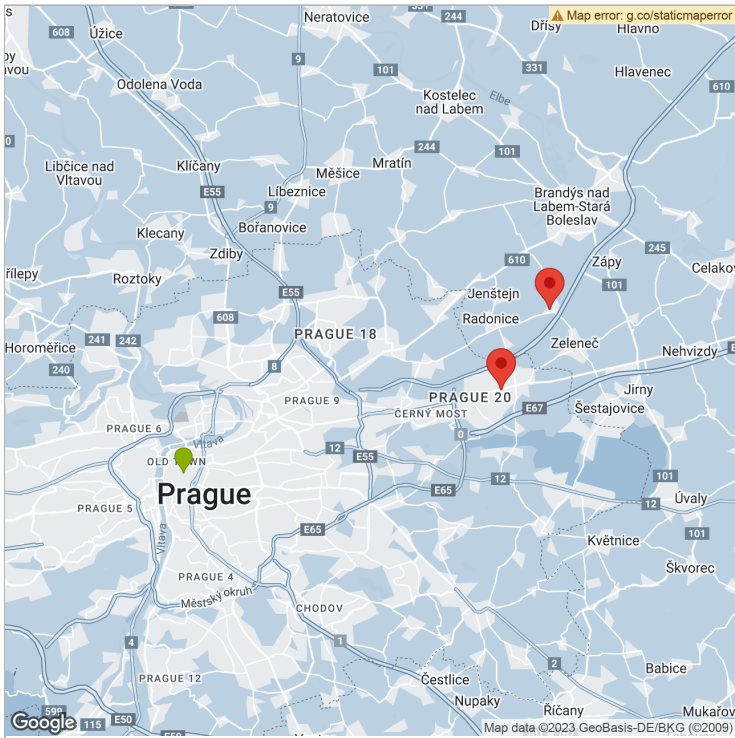
Na adrese sídlí **4/4**  
aktivní/vč. historie

Na adrese **Sluncová 189, Svěmyslice, 25091, Česká republika** sídlí také tyto společnosti a živnostníci.

Název	Typ	Signály	Trvání od	Trvání do
Atlantis Energy, s.r.o.	Registovaná adresa - obecná	x 2	02. 12. 2015	
Atlantis Solární Energie I. s.r.o.	Registovaná adresa - obecná	x 2	16. 04. 2021	
Atlantis Solar I s.r.o.	Registovaná adresa - obecná	x 1	23. 10. 2020	
Šárka Caldová	Registovaná adresa - obecná	x 1	04. 12. 2015	

Strana 1 z 1 Počet řádků na stránku: 4 Zobrazované řádky: 1-4 / 4

Mapa adresy Sluncová 189, Svěmyslice, 25091, Česká republika



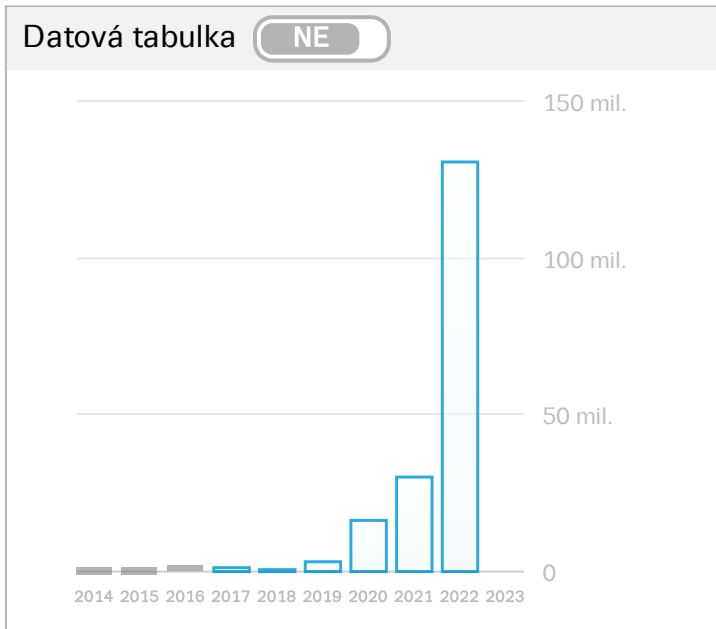
Registrované
  Provozovny
  Pobočky

Google Maps
 Mapy.cz

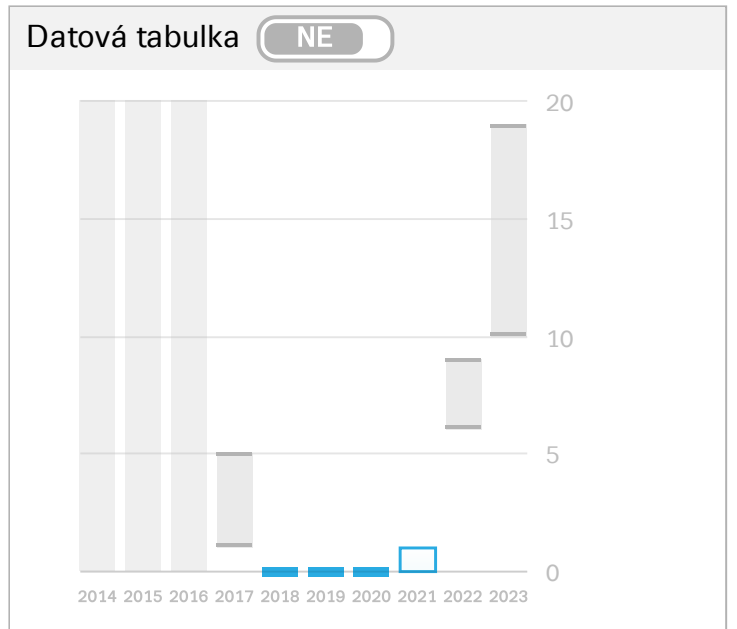
Náhled zobrazuje nejbližší nalezenou polohu (rádius 300m)

## VELIKOST

### OBRAT

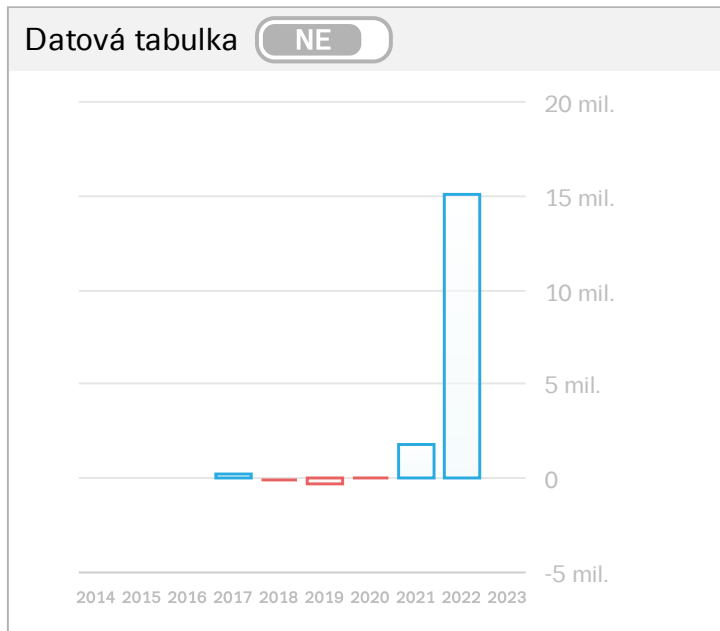


### POČET ZAMĚSTNANCŮ

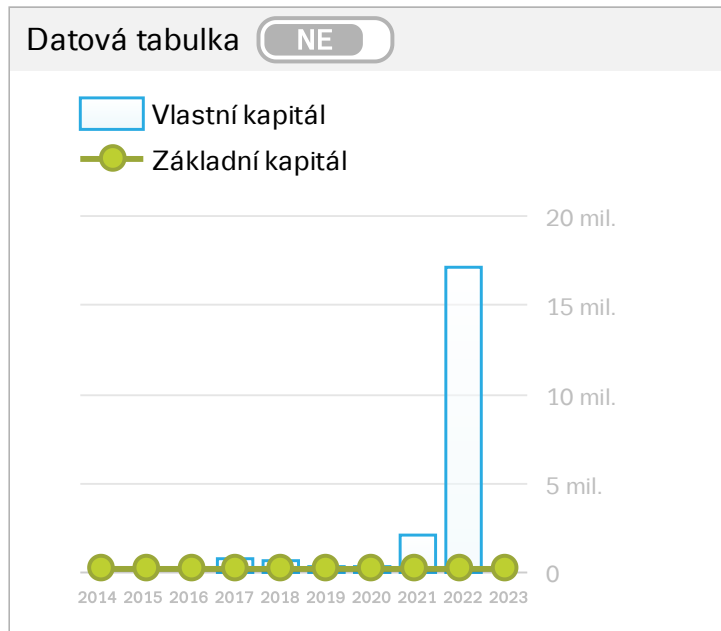




## HOSPODÁŘSKÝ VÝSLEDEK



## VLASTNÍ A ZÁKLADNÍ KAPITÁL



## ČINNOST

Hlavní NACE	Demolice a příprava stavenišť	43100
Hlavní SIC	demolice budov a jiných staveb	17959
D&B obory činnosti	Specializované stavební práce	

### Vedlejší NACE

**3**

činností

Činnosti	Architektonické a inženýrské činnosti a související technické poradenství	71100
	Ostatní profesní, vědecké a technické činnosti	74000
	Výstavba bytových a nebytových budov	41200

### Vedlejší SIC

### Živnosti

**5/8**

aktivní/vč. historie

🕒	Název živnosti	Druh	Trvání od	Trvání do	Přerušeno
	Montáž, opravy, revize a zkoušky elektrických zařízení	Řemeslná živnost	20. 11. 2019		Ne
	Výroba, instalace, opravy elektrických strojů a přístrojů, elektronických a telekomunikačních zařízení	Řemeslná živnost	20. 11. 2019		Ne
	Výroba, obchod a služby neuvedené v přílohách 1 až 3 živnostenského zákona	Volná živnost	05. 09. 2007		Ne
	Projektová činnost ve výstavbě	Vázaná živnost	05. 09. 2007		Ne
	Provádění staveb, jejich změn a odstraňování	Vázaná živnost	05. 09. 2007		Ne

	Přípravné práce pro stavby	Volná živnost	05. 09. 2007	30. 06. 2008	Ne
	Inženýrská činnost v investiční výstavbě	Volná živnost	05. 09. 2007	30. 06. 2008	Ne
	Zprostředkování obchodu a služeb	Volná živnost	05. 09. 2007	30. 06. 2008	Ne

Strana ◀ **1** ▶ z 1 Počet řádků na stránku: **8** **Vše** Zobrazované řádky: **1-8** / 8

## OSOBY

### Složení orgánů

**1/2**  
aktivní/vč. historie

**Jednatel**

- Calda Miroslav Ing. Od 05. 09. 2007
- Calda Miroslav x 1 Od 05. 09. 2007 Do 04. 05. 2015

### Skuteční majitelé (CZ)

**1**  
záznamů

Osoba	Signály	Povaha postavení SM	Velikost podílu	Datum od
Calda Miroslav Ing.		Přímý skutečný majitel	100 %	12. 05. 2021

Strana ◀ **1** ▶ z 1 Počet řádků na stránku: **1** **Vše** Zobrazované řádky: **1-1** / 1

### Koneční uživatelé výhod (SK)

### Manažeři

### Odpovědní zástupci

**2/2**  
aktivní/vč. historie

	Osoba	Signály	Datum od	Datum do
	Calda Miroslav	x 1	05. 09. 2007	
<b>Živnosti osoby</b>				
Živnost	Projektová činnost ve výstavbě Provádění staveb, jejich změn a odstraňování		Nepřerušená Nepřerušená	
	Doležil Pavel, Ing.		20. 11. 2019	
<b>Živnosti osoby</b>				
Živnost	Montáž, opravy, revize a zkoušky elektrických zařízení Výroba, instalace, opravy elektrických strojů a přístrojů, elektronických a telekomunikačních zařízení		Nepřerušená Nepřerušená	

## Způsob jednání

1/2

aktivní/vč. historie

Od 29.06.2015

Jednatel zastupuje společnost samostatně.

Od 05.09.2007 Do 29.06.2015

Každý zjednatelů jedná samostatně do výše závazku společnosti 500.000,- Kč. Nad tuto hranici závazku společnosti musí připojit podpisy oba jednatelé společnosti. Za společnost jednatelé podepisují tak, že kuvedení firmy společnosti připojí své podpisy zpravidla také uvedou, v jaké funkci jménem společnosti právní úkon činí.

## SKÓRING



Aktualizováno: 24. 07. 2023

Do výpočtu vstupují údaje z finanční závěrky za rok 2022

Stupeň	Popis	Pravděpodobnost úpadku v následujících 12 měsících
<b>AAA</b>	<b>Minimální riziko</b> (nezměněno od 04. 07. 2023)	<b>0%</b>
AA	Velmi nízké riziko	0.08 - 0.21 %
A	Nízké riziko	0.22 - 0.47 %
BBB	Střední riziko	0.48 - 0.83 %
BB	Mírně zvýšené riziko	0.84 - 1.31 %
B	Zvýšené riziko	1.32 - 1.95 %
CCC	Vysoké riziko	1.96 - 3.07 %
CC	Velmi vysoké riziko	3.08 - 5.81 %
C	Zásadní riziko	5.82 - 99.99 %
D	Úpadek	100 %
N/A	Nehodnoceno	

Kreditní limit  
**22 mil. Kč**

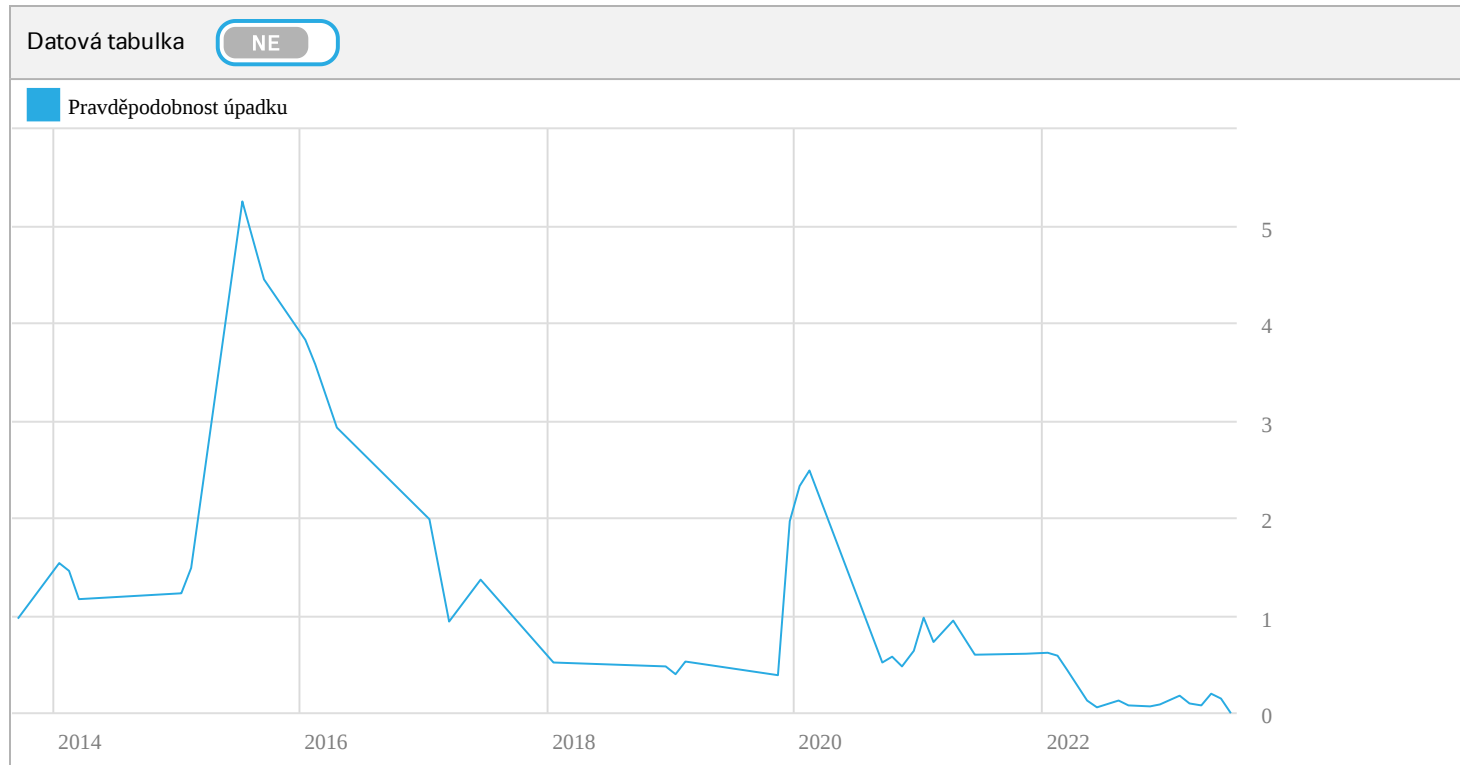
Transakční limit  
**2.7 mil. Kč**

[Vysvětlení termínů](#)

### Vývoj skóringových stupňů (posledních 6)


26.05.2022 04.06.2022	04.06.2022 06.08.2022	06.08.2022 01.11.2022	01.11.2022 01.12.2022	01.12.2022 04.07.2023	04.07.2023
<b>AA</b> Velmi nízké riziko	<b>AAA</b> Minimální riziko	<b>AA</b> Velmi nízké riziko	<b>AAA</b> Minimální riziko	<b>AA</b> Velmi nízké riziko	<b>AAA</b> Minimální riziko

Vývoj pravděpodobnosti úpadku



Výstupy Skóringového hodnocení jsou akceptovány těmito úvěrovými pojišťovnami pro potřeby pojištění pohledávek v rámci nejmenovitého pojištění.





 Prověřovaná společnost splňuje kritéria pro nejmenovitý limit úvěrového pojištění do výše částky uvedené v tomto reportu jako Kreditní limit u pojišťoven: [Euler Hermes](#)

▼ PLATEBNÍ MORÁLKA



### 12MĚSÍČNÍ PLATEBNÍ INDEX

Počet dní po splatnosti za posledních 12 měsíců do <b>6/2023</b>	Interval	Popis
 -7	-30 - 0	<b>Platí včas</b>
 4	1 - 4	Platí těsně po splatnosti
	5 - 10	Platí krátce po splatnosti
	11 - 20	Platí průměrně
	21 - 30	Platí uspokojivě
	31 - 60	Platí pozdě
	61 - 90	Platí velmi pozdě
	91 - 120	Platí extrémně pozdě
	121 - 180	Riziko nezaplacení
	N/A	Není k dispozici

Šedivá hodnota platebního indexu znamená, že poslední vypočtený platební index není aktuální.



Firma



Odvětví

Počet dodavatelů  
Počet faktur  
Celkový objem faktur

2  
25  
1 013 319 Kč


284  
418 014  
11 389 784 091 Kč

Minimální splatnost  
Průměrná splatnost  
Nejčastější splatnost  
Maximální splatnost

0 dní  
28 dní  
30 dní  
30 dní

0 dní  
37 dní  
30 dní  
3 666 dní

### 3MĚSÍČNÍ PLATEBNÍ INDEX

Počet dní po splatnosti za poslední 3 měsíce do <b>6/2023</b>	Interval	Popis
 0	-30 - 0	<b>Platí včas</b>
	1 - 4	Platí těsně po splatnosti
	5 - 10	Platí krátce po splatnosti
	11 - 20	Platí průměrně
	21 - 30	Platí uspokojivě
	31 - 60	Platí pozdě
	61 - 90	Platí velmi pozdě
	N/A	Není k dispozici

Šedivá hodnota platebního indexu znamená, že poslední vypočtený platební index není aktuální.

 Firma

Počet dodavatelů	2
Počet faktur	10
Celkový objem faktur	461 857 Kč
Minimální splatnost	0 dní
Průměrná splatnost	27 dní
Nejčastější splatnost	30 dní
Maximální splatnost	30 dní

 Vybrané odvětví: **Specializované stavební práce**
[? Vysvětlení termínů](#)

## ROZPAD PLATEBNÍHO CHOVÁNÍ V ZAOKROUHLĚNÝCH HODNOTÁCH

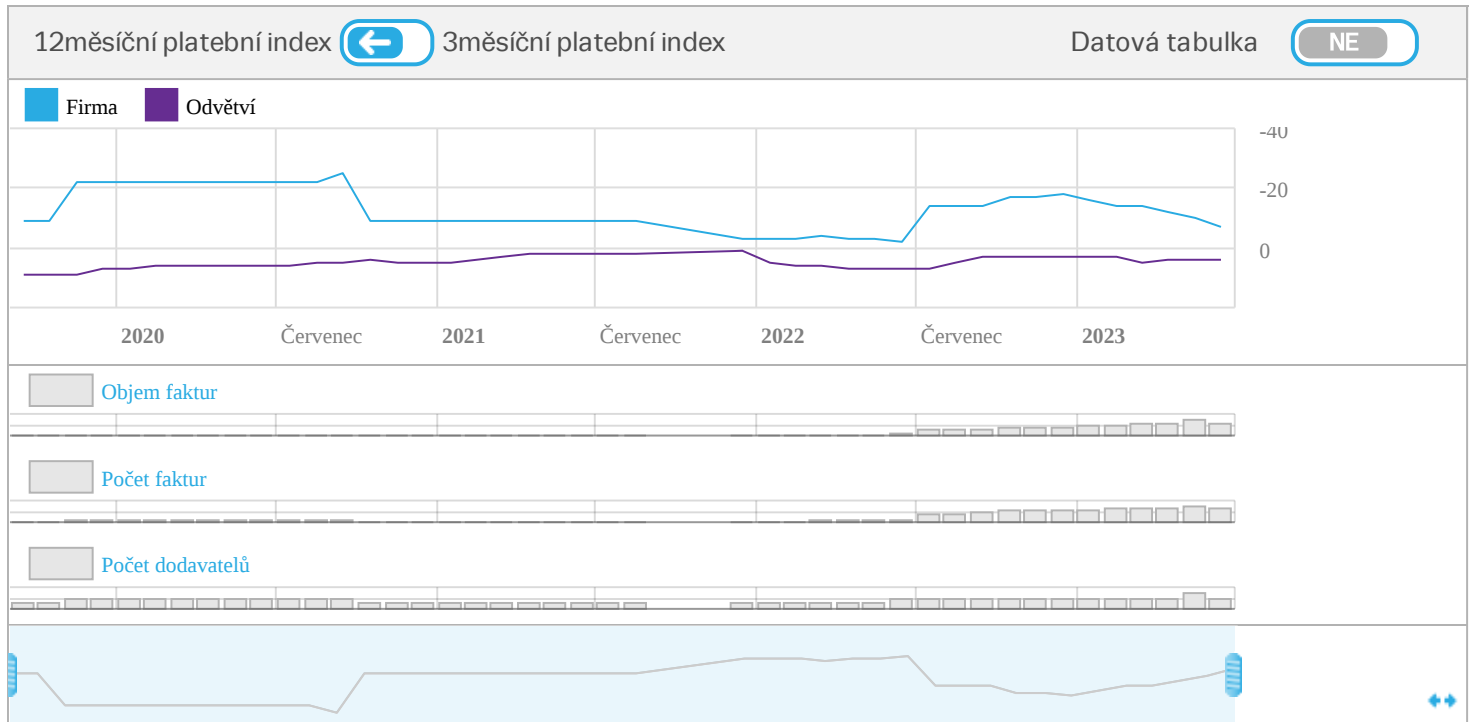
## 12měsíční platební index

Faktury	před splatností	1-30 dní	31-60 dní	61-90 dní	91-120 dní	121 a více dní
Uhrazené	700 000 Kč	280 000 Kč	0 Kč	0 Kč	0 Kč	0 Kč
Dosud neuhrazené	-	0 Kč	0 Kč	0 Kč	0 Kč	0 Kč

## 3měsíční platební index

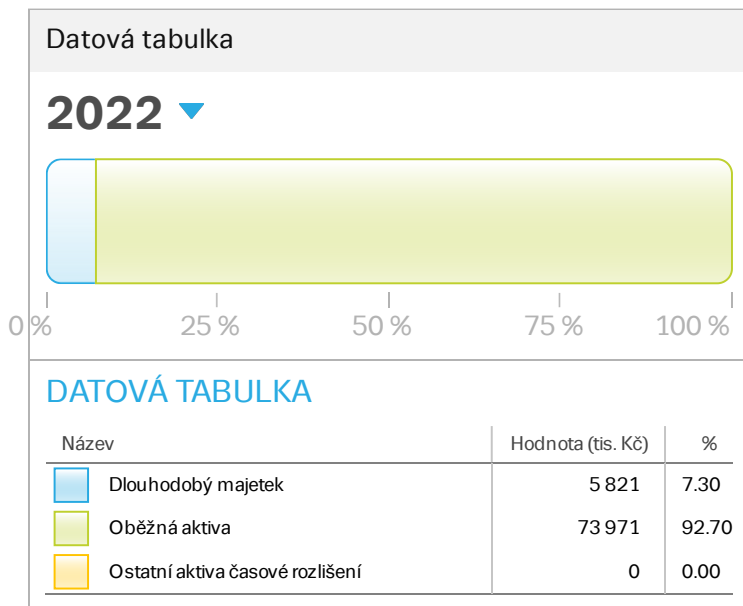
Faktury	před splatností	1-30 dní	31-60 dní	61-90 dní
Uhrazené	320 000 Kč	140 000 Kč	0 Kč	0 Kč
Dosud neuhrazené	-	0 Kč	0 Kč	0 Kč

## VÝVOJ PLATEBNÍHO CHOVÁNÍ

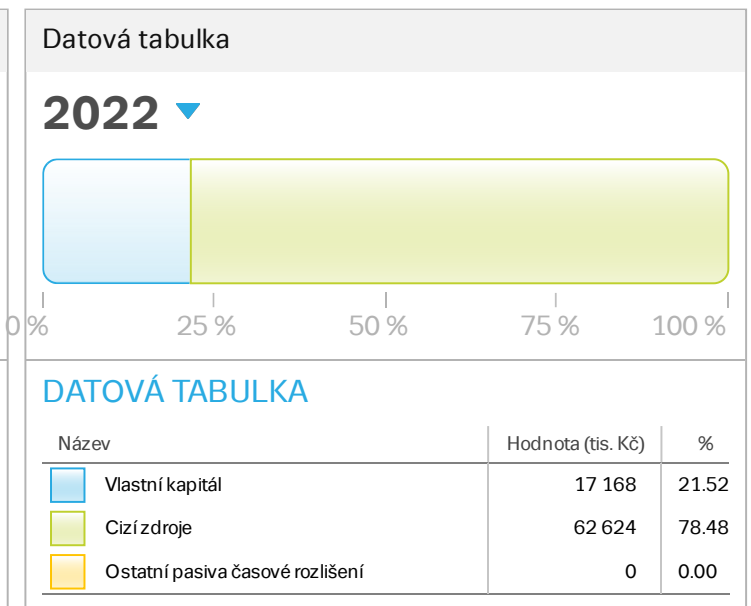


## FINANČNÍ VÝSLEDKY

### AKTIVA CELKEM



### PASIVA CELKEM



## ROZVAHA A VÝSLEDOVKA



U této společnosti evidujeme závěrky v různých standardech. Standardy mezi sebou však nelze porovnávat.

Standard k zobrazení:  
CAS 2016 (2017 - 2022)

**2019**  
od: 01.01.2019  
do: 31.12.2019  
standard: CAS 2016  
audit: NE  
konsolidace: NE  
(tisíce Kč)

**2020**  
od: 01.01.2020  
do: 31.12.2020  
standard: CAS 2016  
audit: NE  
konsolidace: NE  
(tisíce Kč)

vzorový rok  
**2021**  
od: 01.01.2021  
do: 31.12.2021  
standard: CAS 2016  
audit: NE  
konsolidace: NE  
(tisíce Kč)

rok k porovnání  
**2022**  
od: 01.01.2022  
do: 31.12.2022  
standard: CAS 2016  
audit: NE  
konsolidace: NE  
(tisíce Kč)

rok k porovnání  
**2022**  
rok k porovnání  
**2021**  
vzorový rok  
MEZIROČNÍ VÝVOJ  
(%)

## ROZVAHA

	2019	2020	2021	2022	2022 vs 2021 (%)
<b>AKTIVA CELKEM</b>	939	5 026	18 786	79 792	+325
A. Pohledávky za upsaný základní kapitál	-	-	-	-	0
<b>B. Dlouhodobý majetek</b>	587	320	2 658	5 821	+119
<b>B.I. Dlouhodobý nehmotný majetek</b>	-	-	-	-	0
B.I.1. Nehmotné výsledky výzkumu a vývoje	-	-	-	-	0
<b>B.I.2. Ocenitelná práva celkem</b>	-	-	-	-	0
B.I.2.1. Software	-	-	-	-	0
B.I.2.2. Ocenitelná práva	-	-	-	-	0
B.I.3. Goodwill	-	-	-	-	0
B.I.4. Jiný dlouhodobý nehmotný majetek	-	-	-	-	0
<b>B.I.5. Poskytnuté zálohy na dlouhodobý nehmotný majetek a nedokončený dlouhodobý nehmotný majetek</b>	-	-	-	-	0
B.I.5.1. Poskytnuté zálohy na dlouhodobý nehmotný majetek	-	-	-	-	0
B.I.5.2. Nedokončený dlouhodobý nehmotný majetek	-	-	-	-	0
<b>B.II. Dlouhodobý hmotný majetek</b>	587	320	2 658	5 821	+119
<b>B.II.1. Pozemky a stavby</b>	-	-	-	-	0
B.II.1.1. Pozemky	-	-	-	-	0
B.II.1.2. Stavby	-	-	-	-	0
B.II.2. Samostatné movité věci a soubory movitých věcí	587	320	1 515	5 758	+280
B.II.3. Oceňovací rozdíl k nabytému majetku	-	-	-	-	0
<b>B.II.4. Ostatní dlouhodobý hmotný majetek</b>	-	-	-	63	0
B.II.4.1. Pěstitelské celky trvalých porostů	-	-	-	-	0
B.II.4.2. Základní stádo a tažná zvířata	-	-	-	-	0
B.II.4.3. Jiný dlouhodobý hmotný majetek	-	-	-	63	0
<b>B.II.5. Poskytnuté zálohy na dlouhodobý hmotný majetek a nedokončený dlouhodobý hmotný majetek</b>	-	-	1 143	-	0
B.II.5.1. Poskytnuté zálohy na dlouhodobý hmotný majetek	-	-	-	-	0
B.II.5.2. Nedokončený dlouhodobý hmotný majetek	-	-	1 143	-	0
<b>B.III. Dlouhodobý finanční majetek</b>	-	-	-	-	0
B.III.1. Podíly v ovládaných a řízených osobách	-	-	-	-	0
B.III.2. Zápůjčky a úvěry - ovládaná nebo ovládající osoba	-	-	-	-	0





B.III.3.	Podíly v účetních jednotkách pod podstatným vlivem	-	-	-	-	→ 0	
B.III.4.	Zápůjčky a úvěry - podstatný vliv	-	-	-	-	→ 0	
B.III.5.	Ostatní dlouhodobé cenné papíry a podíly	-	-	-	-	→ 0	
B.III.6.	Zápůjčky a úvěry - ostatní	-	-	-	-	→ 0	
▼ B.III.7.	Ostatní dlouhodobý finanční majetek	-	-	-	-	→ 0	
B.III.7.1.	Jiný dlouhodobý finanční majetek	-	-	-	-	→ 0	
B.III.7.2.	Poskytnuté zálohy na dlouhodobý finanční majetek	-	-	-	-	→ 0	
▼ C.	Oběžná aktiva	350	4 690	16 128	73 971	↑ +359	
▼ C.I.	Zásoby	0	250	2 682	40 197	↑ +1399	
C.I.1.	Materiál	-	-	-	-	→ 0	
C.I.2.	Nedokončená výroba a polotovary	0	250	1 915	13 478	↑ +604	
▼ C.I.3.	Výrobky a zboží	-	-	767	26 719	↑ +3384	
C.I.3.1.	Výrobky	-	-	-	-	→ 0	
C.I.3.2.	Zboží	-	-	767	26 719	↑ +3384	
C.I.4.	Zvířata	-	-	-	-	→ 0	
C.I.5.	Poskytnuté zálohy na zásoby	-	-	-	-	→ 0	
▼ C.II.	Pohledávky	112	2 847	9 745	22 641	↑ +132	
▼ C.II.1.	Dlouhodobé pohledávky	0	1 340	50	2 988	↑ +5876	
C.II.1.1.	Pohledávky z obchodních vztahů	-	-	-	77	→ 0	
C.II.1.2.	Pohledávky v podnicích s rozhodujícím vlivem	0	1 340	50	-	→ 0	
C.II.1.3.	Pohledávky v podnicích s podstatným vlivem	-	-	-	-	→ 0	
C.II.1.4.	Odložená daňová pohledávka	-	-	-	-	→ 0	
▼ C.II.1.5.	Pohledávky - ostatní	-	-	-	2 911	→ 0	
C.II.1.5.1.	Pohledávky za společníky, členy družstva a za účastníky sdružení	-	-	-	2 786	→ 0	
C.II.1.5.2.	Dlouhodobé poskytnuté zálohy	-	-	50	125	↑ +150	
C.II.1.5.3.	Dohadné účty aktivní	-	-	-	-	→ 0	
C.II.1.5.4.	Jiné pohledávky	-	-	-	-	→ 0	
▼ C.II.2.	Krátkodobé pohledávky	112	1 507	9 637	15 937	↑ +65	
C.II.2.1.	Pohledávky z obchodních vztahů	80	1 202	7 076	4 081	↓ -42	
C.II.2.2.	Pohledávky v podnicích s rozhodujícím vlivem	-	-	644	-	→ 0	
C.II.2.3.	Pohledávky v podnicích s podstatným vlivem	-	-	-	-	→ 0	
▼ C.II.2.4.	Pohledávky - ostatní	32	305	1 917	11 856	↑ +518	
C.II.2.4.1.	Pohledávky za společníky, členy družstva a za účastníky sdružení	-	-	-	-	→ 0	
C.II.2.4.2.	Sociální zabezpečení a zdravotní pojištění	3	0	-	-	→ 0	
C.II.2.4.3.	Stát - daňové pohledávky	18	278	1 388	5 259	↑ +279	
C.II.2.4.4.	Ostatní poskytnuté zálohy	11	27	529	6 475	↑ +1124	



C.II.2.4.5. Dohadné účty aktivní	-	-	-	-	→ 0	
C.II.2.4.6. Jiné pohledávky	-	-	-	122	→ 0	
▼ C.II.3. Časové rozlišení aktiv	-	-	58	3 716	↑ +6307	
C.II.3.1. Náklady příštích období	-	-	56	206	↑ +268	
C.II.3.2. Komplexní náklady příštích období	-	-	-	3 510	→ 0	
C.II.3.3. Příjmy příštích období	-	-	2	-	→ 0	
▼ C.III. Krátkodobý finanční majetek	-	-	-	-	→ 0	
C.III.1. Podíly - ovládaná nebo ovládající osoba	-	-	-	-	→ 0	
C.III.2. Ostatní krátkodobý finanční majetek	-	-	-	-	→ 0	
▼ C.IV. Peněžní prostředky	237	1 593	3 701	11 133	↑ +201	
C.IV.1. Peníze	94	337	2 210	1 604	↓ -27	
C.IV.2. Účty v bankách	144	1 256	1 491	9 529	↑ +539	
▼ D. Časové rozlišení	2	16	-	-	→ 0	
D.1. Náklady příštích období	2	16	-	-	→ 0	
D.2. Komplexní náklady příštích období	-	-	-	-	→ 0	
D.3. Příjmy příštích období	-	-	-	-	→ 0	
<b>▼ PASIVA CELKEM</b>	<b>939</b>	<b>5 026</b>	<b>18 786</b>	<b>79 792</b>	<b>↑ +325</b>	
▼ A. Vlastní kapitál	370	355	2 073	17 168	↑ +728	
▼ A.I. Základní kapitál	200	200	200	200	→ 0	
A.I.1. Základní kapitál	200	200	200	200	→ 0	
A.I.2. Vlastní akcie a vlastní obchodní podíly	-	-	-	-	→ 0	
A.I.3. Změny základního kapitálu	-	-	-	-	→ 0	
▼ A.II. Kapitálové fondy celkem	100	100	100	100	→ 0	
A.II.1. Emisní ážio	-	-	-	-	→ 0	
▼ A.II.2. Kapitálové fondy	100	100	100	100	→ 0	
A.II.2.1. Ostatní kapitálové fondy	100	100	100	100	→ 0	
A.II.2.2. Oceňovací rozdíly z přecenění majetku a závazků	-	-	-	-	→ 0	
A.II.2.3. Oceňovací rozdíly z přecenění při přeměnách	-	-	-	-	→ 0	
A.II.2.4. Rozdíly z přeměn obchodních korporací	-	-	-	-	→ 0	
A.II.2.5. Rozdíly z ocenění při přeměnách obchodních korporací	-	-	-	-	→ 0	
▼ A.III. Rezervní fondy, nedělitelný fond a ostatní fondy ze zisku	10	10	10	10	→ 0	
A.III.1. Zákonný rezervní fond	10	10	10	10	→ 0	
A.III.2. Statutární fond a ostatní fondy	-	-	-	-	→ 0	
▼ A.IV. Výsledek hospodaření minulých let	374	53	1	1 761	↑ +17...	
A.IV.1. Nerozdělený zisk nebo neuhrazená ztráta minulých let (+/-)	374	53	45	1 761	↑ +3813	
A.IV.1. Nerozdělený zisk minulých let	-	-	-	-	→ 0	



A.IV.2. Neuhrazená ztráta minulých let	-	-	-	-	→ 0	
A.IV.3. Jiný výsledek hospodaření minulých let	-	-	-44	-	→ 0	
AV. Výsledek hospodaření běžného účetního období (+/-)	-314	-8	1 762	15 097	↑ +757	
AVI. Rozhodnuto o zálohách na podílu na zisku	-	-	-	-	→ 0	
▼ B. + C. Cizí zdroje	569	4 671	16 713	62 624	↑ +275	
▼ B. Rezervy	-	-	-	-	→ 0	
B.1. Rezerva na důchody a podobné závazky	-	-	-	-	→ 0	
B.2. Rezerva na daň z příjmů	-	-	-	-	→ 0	
B.3. Rezervy podle zvláštních právních předpisů	-	-	-	-	→ 0	
B.4. Ostatní rezervy	-	-	-	-	→ 0	
▼ C. Závazky	569	4 671	16 713	62 624	↑ +275	
▼ C.I. Dlouhodobé závazky	287	175	1 084	1 872	↑ +73	
▼ C.I.1. Vydané dluhopisy - dlouhodobé	-	-	-	-	→ 0	
C.I.1.1. Vyměnitelné dluhopisy	-	-	-	-	→ 0	
C.I.1.2. Ostatní dluhopisy	-	-	-	-	→ 0	
C.I.2. Bankovní úvěry dlouhodobé	287	175	1 084	1 872	↑ +73	
C.I.3. Dlouhodobé přijaté zálohy	-	-	-	-	→ 0	
C.I.4. Závazky z obchodních vztahů	-	-	-	-	→ 0	
C.I.5. Dlouhodobé směnky k úhradě	-	-	-	-	→ 0	
C.I.6. Závazky k podnikům s rozhodujícím vlivem	-	-	-	-	→ 0	
C.I.7. Závazky k podnikům s podstatným vlivem	-	-	-	-	→ 0	
C.I.8. Odložený daňový závazek	-	-	-	-	→ 0	
▼ C.I.9. Závazky - ostatní	-	-	-	-	→ 0	
C.I.9.1. Závazky ke společníkům, členům družstva a k účastníkům sdružení	-	-	-	-	→ 0	
C.I.9.2. Dohadné účty pasivní	-	-	-	-	→ 0	
C.I.9.3. Jiné dlouhodobé závazky	-	-	-	-	→ 0	
▼ C.II. Krátkodobé závazky	281	4 496	15 577	14 931	↓ -4	
▼ C.II.1. Vydané dluhopisy - krátkodobé	-	-	-	-	→ 0	
C.II.1.1. Vyměnitelné dluhopisy	-	-	-	-	→ 0	
C.II.1.2. Ostatní dluhopisy	-	-	-	-	→ 0	
C.II.2. Krátkodobé bankovní úvěry	105	112	8 389	543	↓ -94	
C.II.3. Krátkodobé přijaté zálohy	0	2 431	3 594	6 722	↑ +87	
C.II.4. Závazky z obchodních vztahů	176	1 918	2 259	3 129	↓ +39	
C.II.5. Krátkodobé směnky k úhradě	-	-	-	-	→ 0	
C.II.6. Závazky k podnikům s rozhodujícím vlivem	-	-	-	-	→ 0	
C.II.7. Závazky k podnikům s podstatným vlivem	-	-	-	-	→ 0	

C.II.8. Závazky ostatní	0	35	1 335	4 537	↑ +240
C.II.8.1. Závazky ke společníkům, členům družstva a k účastníkům sdružení	-	-	44	48	↗ +9
C.II.8.2. Krátkodobé finanční výpomoci	-	-	-	-	→ 0
C.II.8.3. Závazky k zaměstnancům	0	21	178	459	↑ +158
C.II.8.4. Závazky ze sociálního zabezpečení a zdravotního pojištění	0	13	134	206	↑ +54
C.II.8.5. Stát - daňové závazky a dotace	-	-	457	3 745	↑ +719
C.II.8.6. Dohadné účty pasivní	-	-	-	18	→ 0
C.II.8.7. Jiné závazky	0	0	522	61	↓ -88
▼ C.III. Časové rozlišení pasiv	-	-	52	45 821	↑ +88...
C.III.1. Výdaje příštích období	-	-	52	161	↑ +210
C.III.2. Výnosy příštích období	-	-	-	45 660	→ 0
▼ D. Časové rozlišení	-	-	-	-	→ 0
D.1. Výdaje příštích období	-	-	-	-	→ 0
D.2. Výnosy příštích období	-	-	-	-	→ 0
<b>VÝKAZ ZISKŮ A ZTRÁT</b>					
I. Tržby za prodej vlastních výrobků a služeb	3 010	15 981	29 222	128 506	↑ +340
II. Tržby za prodej zboží	10	0	-	321	→ 0
▼ A. Výkonová spotřeba	3 014	15 315	27 281	114 107	↑ +318
A.1. Náklady vynaložené na prodané zboží	-	-	-	256	→ 0
A.2. Spotřeba materiálu a energie	1 573	8 898	20 158	91 308	↑ +353
A.3. Služby	1 441	6 417	7 123	22 543	↑ +216
B. Změna stavu zásob vlastní činnosti	0	-250	-1 665	-11 831	↓ -611
C. Aktivace	-	-	-	-	→ 0
▼ D. Osobní náklady	0	371	1 738	6 531	↑ +276
D.1. Mzdové náklady	0	292	1 399	5 196	↑ +271
▼ D.2. Náklady na sociální zabezpečení, zdravotní pojištění a ostatní náklady	0	80	339	1 335	↑ +294
D.2.1. Náklady na sociální zabezpečení a zdravotní pojištění	0	78	329	1 288	↑ +291
D.2.2. Ostatní náklady	0	1	10	47	↑ +370
▼ E. Odpisy dlouhodobého nehmotného a hmotného majetku	230	267	173	925	↑ +435
▼ E.1. Úpravy hodnot dlouhodobého nehmotného a hmotného majetku	230	267	173	925	↑ +435
E.1.1. Úpravy hodnot dlouhodobého nehmotného a hmotného majetku - trvalé	230	267	173	925	↑ +435
E.1.2. Úpravy hodnot dlouhodobého nehmotného a hmotného majetku - dočasné	-	-	-	-	→ 0
E.2. Úpravy hodnot zásob	-	-	-	-	→ 0
E.3. Úpravy hodnot pohledávek	-	-	-	-	→ 0
▼ III. Ostatní provozní výnosy	0	13	648	111	↓ -83
III.1. Tržby z prodeje dlouhodobého majetku	-	-	238	-	→ 0

III.2. Tržby z prodeje materiálu	-	-	-	-	→ 0	
III.3. Jiné provozní výnosy	0	13	410	111	↓ -73	
▼ F. Ostatní provozní náklady	70	106	234	336	↗ +44	
F.1 Zůstatková cena prodaného dlouhodobého majetku	-	-	73	-	→ 0	
F.2. Prodaný materiál	-	-	-	-	→ 0	
F.3 Daně a poplatky	0	8	64	57	↘ -11	
F.4. Změna stavu rezerv a opravných položek v provozní oblasti a komplexních nákladů přístích období	-	-	-	-	→ 0	
F.5. Jiné provozní náklady	70	98	97	279	↑ +188	
▲ * Provozní výsledek hospodaření	-294	185	2 109	18 870	↑ +795	
▼ IV. Výnosy z dlouhodobého finančního majetku	-	-	-	-	→ 0	
IV.1. Výnosy z podílů v ovládaných a řízených osobách a v účetních jednotkách pod podstatným vlivem	-	-	-	-	→ 0	
IV.2. Výnosy z ostatních dlouhodobých CP a podílů	-	-	-	-	→ 0	
G. Prodané cenné papíry a podíly	-	-	-	-	→ 0	
▼ V. Výnosy z ostatního dlouhodobého finančního majetku	-	-	-	-	→ 0	
V.1. Výnosy z ostatního dlouhodobého finančního majetku - ovládaná nebo ovládající osoba	-	-	-	-	→ 0	
V.2. Ostatní výnosy z ostatního dlouhodobého finančního majetku	-	-	-	-	→ 0	
H. Náklady z finančního majetku	-	-	-	-	→ 0	
▼ VI. Výnosové úroky	-	-	30	119	↑ +297	
VI.1. Výnosové úroky a podobné výnosy - ovládaná nebo ovládající osoba	-	-	29	89	↑ +207	
VI.2. Ostatní výnosové úroky a podobné výnosy	-	-	1	30	↑ +2900	
I. Změna stavu rezerv a opravných položek ve finanční oblasti	-	-	-	-	→ 0	
▼ J. Nákladové úroky	16	23	85	384	↑ +352	
J.1. Nákladové úroky a podobné náklady - ovládaná nebo ovládající osoba	-	-	-	-	→ 0	
J.2. Ostatní nákladové úroky a podobné náklady	16	23	85	384	↑ +352	
VII. Ostatní finanční výnosy	13	89	416	1 189	↑ +186	
K. Ostatní finanční náklady	16	259	299	1 002	↑ +235	
▲ * Finanční výsledek hospodaření	-20	-193	62	-78	↓ -226	
** Hospodářský výsledek před zdaněním	-314	-8	2 171	18 792	↑ +766	
▼ L. Daň z příjmu za běžnou činnost	-	-	409	3 695	↑ +803	
L.1. splatná za běž. činnost	-	-	409	3 695	↑ +803	
L.2. odložená za běž. činnost	-	-	-	-	→ 0	
▲ ** Výsledek hospodaření za běžnou činnost	-314	-8	1 762	15 097	↑ +757	
M. Převod podílů na výsledku hospodaření společníkům	-	-	-	-	→ 0	
▲ *** Výsledek hospodaření za účetní období (+/-)	-314	-8	1 762	15 097	↑ +757	
* Čistý obrat za účetní období	3 033	16 084	30 316	130 246	↑ +330	

## FINANČNÍ ANALÝZA

### POMĚROVÉ UKAZATELE FIRMY

	2019 od: 01.01.2019 do: 31.12.2019	2020 od: 01.01.2020 do: 31.12.2020	vzorový rok 2021 od: 01.01.2021 do: 31.12.2021	rok k porovnání 2022 od: 01.01.2022 do: 31.12.2022	2022 rok k porovnání 2021 vzorový rok MEZIROČNÍ VÝVOJ (%)
<b>UKAZATELE RENTABILITY</b>					
ROA Rentabilita aktiv [%]	-33.43	-0.16	9.38	18.92	+102
ROE Rentabilita vlastního jmění [%]	-84.79	-2.20	85.00	87.94	+3
ROS Rentabilita tržeb [%]	-10.39	-0.05	6.03	11.72	+94
<b>UKAZATELE LIKVIDITY</b>					
L3 Běžná likvidita [poměr]	1.24	1.04	1.04	4.95	+378
L2 Pohotová likvidita [poměr]	1.24	0.99	0.86	2.26	+162
L1 Okamžitá likvidita [poměr]	0.84	0.35	0.24	0.75	+214
<b>UKAZATELE AKTIVITY</b>					
DOA Doba obratu aktiv [dn]	113.11	114.79	234.01	225.45	-4
DOKP Doba obratu kr. pohledávek [dn]	13.56	34.42	120.04	45.03	-62
DOKZ Doba obratu kr. závazků [dn]	33.90	102.69	194.03	42.19	-78
DZO Doba obratu zásob [dn]	0.00	5.71	33.41	113.58	+240
<b>UKAZATELE ZADLUŽENOSTI</b>					
CZ Celková zadluženost [%]	60.58	92.94	88.97	78.48	-12
ZVK Zadluženost vlastního kapitálu [%]	153.66	1 316.89	806.22	364.77	-55
FP Finanční páka [%]	2.54	14.17	9.06	4.65	-49

#### ? Vysvětlení termínů:

##### Ukazatele rentability

Ukazatele jsou konstruovány jako poměr konečného efektu dosaženého činností podniku (výstupu) k určité srovnávací základně (vstupu). Všechny ukazatele z této skupiny lze interpretovat podobným způsobem – udávají, kolik Kč zisku připadá na 1 Kč daného vstupu. Výsledek ukazatelů by měla být kladná hodnota, ideálně v čase rostoucí.

$$\text{Rentabilita aktiv (ROA; \%)} = \frac{\text{Výsledek hospodaření za účetní období} * 100}{\text{Aktiva celkem}}$$

$$\text{Rentabilita vlastního jmění (ROE; \%)} = \frac{\text{Výsledek hospodaření za účetní období} * 100}{\text{Vlastní kapitál}}$$

$$\text{Rentabilita tržeb (ROS; \%)} = \frac{\text{Výsledek hospodaření za účetní období}}{\text{Tržby z prodeje vlastních výrobků a služeb a za prodej zboží}} * 100$$

##### Ukazatele likvidity

Likvidita je nezbytnou podmínkou dlouhodobé existence podniku, který musí být nejen přiměřeně rentabilní, ale musí být současně schopen uhradit své potřeby. Výše a řízení likvidity je otázkou strategie firmy, obecně lze říci, že cílem každého subjektu je udržovat výslednou likviditu na co nejnižší úrovni, ovšem za předpokladu neohrožení existence firmy. Podstatnou roli hraje vliv vnějšího

ekonomického prostředí – čím proměnlivější je, tím vyšší je tlak na určitou míru opatrnosti a tudíž také na vyšší míru likvidity podniků. Roli sehrávají také specifika odvětví plynoucí z délky výrobního cyklu, struktury sektoru apod.

$$\text{Běžná likvidita (L3)} = \frac{\text{Oběžná aktiva}}{(\text{Krátkodobé závazky} + \text{bankovní úvěry a výpomoci} - \text{dlouhodobé bankovní úvěry})}$$

$$\text{Pohotová likvidita (L2)} = \frac{(\text{Oběžná aktiva} - \text{Zásoby})}{(\text{Krátkodobé závazky} + \text{bankovní úvěry a výpomoci} - \text{dlouhodobé bankovní úvěry})}$$

$$\text{Okamžitá likvidita (L1)} = \frac{\text{Finanční majetek}}{(\text{Krátkodobé závazky} + \text{bankovní úvěry a výpomoci} - \text{dlouhodobé bankovní úvěry})}$$

#### Ukazatele aktivity

Informují o tom, jak podnik využívá jednotlivé majetkové části a jaký vliv má toto hospodaření s aktivy na výnosnost a likviditu. Nízká rychlost obrátu naznačuje, že podnik disponuje rozsáhlými kapacitami, které nejsou dostatečně využívány. Oproti tomu příliš vysoká rychlost obrátu představuje varovný signál, že firma nemá dostatek produktivních aktiv.

$$\text{Doba obrátu aktiv (DOA; dny)} = \frac{\text{Aktiva celkem}}{\text{Tržby z prodeje vlastních výrobků a služeb a za prodej zboží}} * 365$$

$$\text{Doba obrátu kr. pohledávek (DOKP; dny)} = \frac{\text{Pohledávky}}{\text{Tržby z prodeje vlastních výrobků a služeb a za prodej zboží}} * 365$$

$$\text{Doba obrátu kr. závazků (DOKZ; dny)} = \frac{\text{Krátkodobé závazky}}{\text{Tržby z prodeje vlastních výrobků a služeb a za prodej zboží}} * 365$$

$$\text{Doba obrátu zásob (DZO; dny)} = \frac{\text{Zásoby}}{\text{Tržby z prodeje vlastních výrobků a služeb a za prodej zboží}} * 365$$

#### Ukazatele zadluženosti

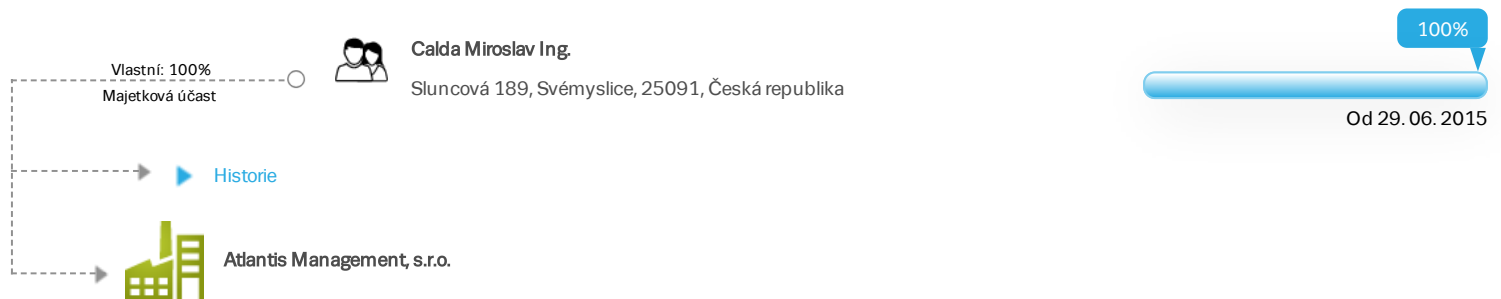
Měří rozsah, v jakém podnik užívá k financování dluh. Ukazatele zadluženosti jsou ovlivňovány čtyřmi základními faktory, které musí brát podniky v úvahu: daně, riziko, typ aktiv a stupeň finanční volnosti podniku.

$$\text{Celková zadluženost (CZ; \%)} = \frac{\text{Cizí zdroje}}{\text{Aktiva celkem}}$$

$$\text{Zadluženost vlastního kapitálu (ZVK; \%)} = \frac{\text{Cizí zdroje}}{\text{Vlastní kapitál}}$$

$$\text{Finanční páka (FP)} = \frac{\text{Aktiva celkem}}{\text{Vlastní kapitál}}$$

## MAJETKOVÉ VAZBY



- ▶ ROLE VE FIRMÁCH  Nemáme data pro zobrazení informací v tomto datovém bloku
- ▶ NEGATIVNÍ UDÁLOSTI  Nemáme data pro zobrazení informací v tomto datovém bloku
- ▶ ZÁSTAVNÍ PRÁVA  Nemáme data pro zobrazení informací v tomto datovém bloku
- ▶ NEMOVITOSTI  Nemáme data pro zobrazení informací v tomto datovém bloku
- ▶ KONTROLY ČOI  Nemáme data pro zobrazení informací v tomto datovém bloku
- ▶ FIRMA JAKO VĚŘITEL  Nemáme data pro zobrazení informací v tomto datovém bloku

## REGISTR SMLUV

### České registry

**0|2** subjekt v roli odběratele  
a subjekt v roli dodavatele

**4/6** počet nezapočtených smluv  
z celkového počtu smluv

**?** Z dat nelze identifikovat roli odběratele/dodavatele, tudíž je nelze započítat do counteru počtu smluv ani do celkových hodnot smluv.

Název smlouvy	Zdroj	Stran	Hodnota	Měna	Typ hodnoty	Role společnosti	Podpis	Zveřejněno
<b>Smlouva o zhot. PD</b>	CZ	2	510 000	Kč	Hodnota bez DPH	Smluvní strana / Příjemce (dodavatel)	10. 08. 2022	05. 09. 2022
Celý název smlouvy:		Smlouva o zhot. PD_FVE pro plavecký bazén Nová Paka						
Další smluvní strany		Město Nová Paka	Publikující smluvní strana / Neuvedeno		x 2			
<b>INŽENÝRING</b>	CZ	2	77 700	Kč	Hodnota bez DPH	Smluvní strana / Neuvedeno	03. 03. 2022	28. 03. 2022
Celý název smlouvy:		INŽENÝRING						
Další smluvní strany		ČEPRO, a.s.	Publikující smluvní strana / Neuvedeno		x 1  x 2			
<b>DPSA INŽENÝRING</b>	CZ	2	777 000	Kč	Hodnota bez DPH	Smluvní strana / Neuvedeno	01. 09. 2020	27. 01. 2022
Celý název smlouvy:		DPSA INŽENÝRING						
Další smluvní strany		ČEPRO, a.s.	Publikující smluvní strana / Neuvedeno		x 1  x 2			
<b>Objednávka č.165/</b>	CZ	2	88 280	Kč	Hodnota bez DPH	Smluvní strana / Příjemce (dodavatel)	01. 10. 2019	08. 10. 2019
Celý název smlouvy:		Objednávka č.165/2019						
Další smluvní strany		Městská část Praha-Dolní Měcholupy	Publikující smluvní strana / Plátce (objednatel)		x 2			
<b>3.LF UK – Objednáv</b>	CZ	2	68 500	Kč	Hodnota bez DPH	Smluvní strana / Neuvedeno	09. 07. 2018	16. 07. 2018
Celý název smlouvy:		3.LF UK – Objednávka – stavební úpravy						
Další smluvní strany		Univerzita Karlova	Publikující smluvní strana / Neuvedeno		x 2			
<b>3.LF UK – Objednáv</b>	CZ	2	94 616	Kč	Hodnota bez DPH	Smluvní strana / Neuvedeno	03. 10. 2017	04. 10. 2017
Celý název smlouvy:		3.LF UK – Objednávka - Oprava (rekonstrukce) místnosti č.230 Ke Karlovu 4						
Další smluvní strany		Univerzita Karlova	Publikující smluvní strana / Neuvedeno		x 2			

Strana 1 z 1

Počet řádků na stránku:



Zobrazované řádky: 1-6 / 6

▶ VEŘEJNÉ ZAKÁZKY Nemáme data pro zobrazení informací v tomto datovém bloku

▶ OBCHODNÍ VZTAHY Nemáme data pro zobrazení informací v tomto datovém bloku

▶ DOTACE Nemáme data pro zobrazení informací v tomto datovém bloku



- 
- ▶ CERTIFIKÁTY  Nemáme data pro zobrazení informací v tomto datovém bloku \_\_\_\_\_
- ▶ ZPRÁVY Z TISKU  Nemáme data pro zobrazení informací v tomto datovém bloku \_\_\_\_\_

## POUČENÍ

### Skóring

Jedná se o procentní vyjádření pravděpodobnosti úpadku subjektu v následujících 12 měsících. Výsledek tohoto výpočtu je interpretován pomocí 10stupňové škály, která rozřazuje hodnocené subjekty do rizikových skupin. Skóring je optimalizován pro širší skupiny subjektů, a proto je v případě jeho individuální interpretace důležité, aby se nezohledňoval zcela samostatně, ale vždy v kontextu jak samotné metodiky modelu, tak z pohledu dalších parametrů v kreditním reportu a především v kontextu vlastního nastavení dle interních potřeb a znalostí Uživatele.

### Kreditní limit

Jedná se o maximální výši dodatečného úvěrového zatížení hodnoceného subjektu ve vztahu k jednomu obchodnímu partnerovi po dobu 1 roku, které by nemělo mít dle Skóringového modelu negativní vliv na finanční situaci dané firmy, tedy i na splácení závazků z daného obchodního vztahu.

### Transakční limit

Jedná se o limit na 1 fakturu – tj. maximální částku, na kterou skóringový model doporučuje vystavovat právě jednu fakturu vůči hodnocenému subjektu při standardní době splatnosti. Pro běžné obchodování je transakční limit vhodnější než kreditní limit, který je oproti transakčnímu modelu konstruován pro investice většího objemu v delším časovém horizontu.

Oba uvedené limity fungují jako nezávislé doporučené částky, které je v konkrétním kontextu vhodné upravovat vzhledem k dalším dostupným informacím, jakož i na základě vlastních zkušeností Uživatele v rámci dosavadních obchodních vztahů s hodnoceným subjektem.

### Platební morálka

Tento index pracuje s informacemi o tom, jak hodnocený subjekt průměrně platí svým dodavatelům. Hodnocení platební morálky reprezentuje platební index, který zobrazuje, kolik dní před či po splatnosti hodnocená společnost splácí své závazky. Výpočet platebního indexu je založen na sběru platebních informací prostřednictvím našich smluvních partnerů. Z celkového počtu faktur, které jsou k dispozici k danému hodnocenému subjektu, je následně vypočtena krátkodobá (3měsíční) a střednědobá (12měsíční) hodnota platebního indexu na 9bodové škále. Čím vyšší je počet faktur a počet dodavatelů platebních informací k hodnocenému subjektu, tím je vypovídací schopnost platebního indexu vyšší.

Upozorňujeme, že hodnoty Skóringu, Kreditního a Transakčního limitu a Platebního indexu jsou pouze orientační a jejich funkce je čistě pomocná; v žádném případě by neměly být bez předchozího subjektivního posouzení použity pro účely automatizovaného rozhodování.

Popis základních vstupních parametrů naleznete v externí dokumentaci služby na <https://www.dnb.com/cs-cz/privacy/dokumenty> nebo na <https://www.dnb.com/sk-sk/privacy/dokumenty>.

### Dluhy (závazky po splatnosti)

Informace o dlužích (závazcích po splatnosti) zpracováváme z veřejně dostupných zdrojů a od prověřených externích dodavatelů. V žádném případě by neměly být bez předchozího subjektivního posouzení použity pro účely automatizovaného rozhodování.

Pokud jste v pozici hodnoceného subjektu a domníváte se, že uvedené hodnocení nezobrazuje Vaši reálnou situaci, obraťte se na [podpora.cz@dnb.com](mailto:podpora.cz@dnb.com) nebo [podpora.sk@dnb.com](mailto:podpora.sk@dnb.com) se žádostí o individuální přezkoumání vstupních parametrů. V rámci tohoto procesu můžete být vyzváni k doplnění vstupních informací potřebných pro výpočet daného parametru. Pokud jste v pozici subjektu, u kterého je evidována informace o dlužích či závazcích po splatnosti, a domníváte se, že uvedené údaje nezobrazují Vaši reálnou situaci, obraťte se na [podpora.cz@dnb.com](mailto:podpora.cz@dnb.com) nebo na [podpora.sk@dnb.com](mailto:podpora.sk@dnb.com) se žádostí o prověření aktuálnosti a správnosti dat. V rámci tohoto procesu můžete být vyzváni k doplnění informací potřebných pro ověření údajů.

Stejně tak, pokud si nepřejete, abyste jako podnikatelský subjekt - fyzická osoba byl hodnocen v rámci Skóringu, Kreditního a Transakčního limitu nebo Platebního indexu, obraťte se na [podpora.cz@dnb.com](mailto:podpora.cz@dnb.com) nebo [podpora.sk@dnb.com](mailto:podpora.sk@dnb.com). V takovém případě bude namísto uvedené hodnoty u Vašeho hodnocení uvedeno „nepřeje si být hodnocen“.

### Odpovědnost a vyloučení odpovědnosti

Usilujeme o to, abychom poskytovali informace, které jsou jak správné, tak i úplné. Vzhledem k neustále se měnícím databázím a spoléhání se na externí zdroje však nemůžeme převzít odpovědnost za to, zda jsou informace v této zprávě o společnosti aktuální, správné či úplné, kromě případů hrubé nedbalosti či úmyslu.

### Právo užití

Není-li výslovně dohodnuto něco jiného, jsou informace v této zprávě o společnosti určeny pouze pro vlastní účely příjemce, jsou přísně důvěrné a nesmí být poskytovány jakýmkoliv způsobem třetí straně.

### Autorská práva a ochranné známky

Databáze námi vedené a obchodní informace z nich pořizované jsou předmětem autorských práv. Firemní loga „Dun & Bradstreet“ jsou rovněž chráněna právy k ochranným známkám. Tato zpráva o společnosti a chráněné ochranné známky se bez našeho svolení nesmí reprodukovat či upravovat.

© Dun & Bradstreet Czech Republic, a.s.